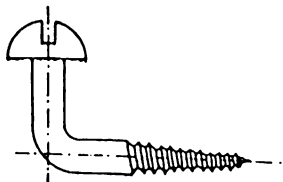


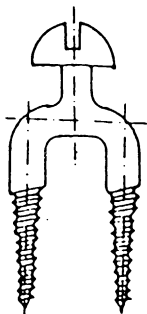


Holzschrauben

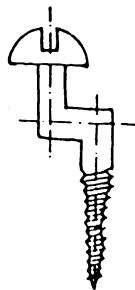
ÖNORM
B 0815



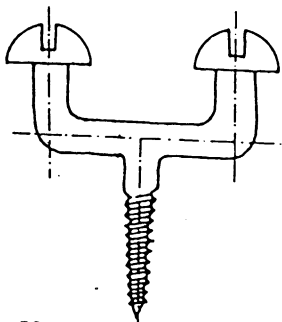
FÜR SCHWER ER-
REICHBARE LÖCHER



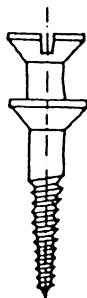
WENN DAS NACHGEBÖHRTE
LOCH IMMER NOCH NICHT STIMMT



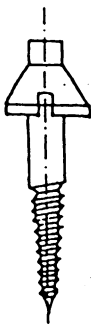
FÜR VERSETZTE
LÖCHER



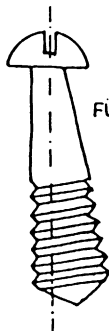
DOPPELKOPFSCHRAUBE FÜR
SCHWERGÄNGIGE GEWINDE



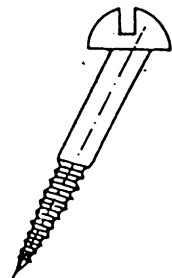
GEMEINSCHAFTSSCHRAUBE
FÜR INNEN ANGESENKTE
LÖCHER



FÜR LÖCHER DIE ENT-
GEGENSETZT ANGE-
SENKT WURDEN



FÜR AUSGENUDELTE
LÖCHER



FÜR /SCHRÄG GEBÖHRTE
LÖCHER